

Das Leben im Wohnzimmer

Studiendesign

- Befragungszeitraum: 22. bis 29. Juni 2017
- Erhebungsmethode: Online-Befragung in forsa.omninet.
- Grundgesamtheit: Die in Privathaushalten lebenden deutschsprachigen Internetnutzer ab 18 Jahren in Deutschland.
- Auswahlgrundlage: Forsa.omninet, das in Deutschland einzige offline rekrutierte Online-Panel mit über 75.000 Teilnehmern.
- Auswahlverfahren: Repräsentative Zufallsauswahl im Rahmen des forsa.omninet.
- Stichprobengröße: 1.000 Befragte.
- Gewichtung: Gewichtung der Personenstichprobe nach Region, Alter und Geschlecht.
- Statistische Fehlertoleranz: +/- 3 Prozentpunkte in der Gesamtstichprobe.

Zusammenfassung (1)

Wohnsituation

- Die Hälfte der Befragten ab 18 Jahren wohnt in Wohneigentum (Wohnung oder Haus), während die andere Hälfte zur Miete wohnt. Die durchschnittliche Zimmerzahl beträgt dabei inkl. Küche, Bad und einem möglichen Gäste-WC, rund sechs Zimmer.
- Acht von zehn Befragten haben einen Balkon und/oder eine Terrasse - darauf verzichten könnten sie mehrheitlich nicht.
- Etwa jeder Vierte hat die Möglichkeit, zumindest für begrenzte Dauer auch von zu Hause aus zu arbeiten. Ein extra Arbeitszimmer haben aber nur 41 Prozent von ihnen eingerichtet. Der Rest arbeitet von einem der anderen Zimmer aus.


Bereitschaft, Haus oder Wohnung zu teilen

- Mit einem Familienmitglied können sich 73 Prozent sehr gut oder eher vorstellen, ihre Wohnung zu teilen. Bei einem Freund ist das immerhin noch für 62 Prozent denkbar. Sich mit einem Fremden Haus oder Wohnung zu teilen, können sich nur einige wenige Befragte (7 %) vorstellen.
- Personen unter 30 Jahren sind insgesamt aufgeschlossener dafür, sich Haus oder Wohnung zu teilen.
- Im Gegensatz zu einem gänzlich Fremden weiß man bei Prominenten zumindest ansatzweise, worauf man sich einlässt. Daher kann sich auch knapp jeder Vierte vorstellen, sein Haus bzw. seine Wohnung mit Helene Fischer (24 % sehr gut/eher vorstellen) oder Jérôme Boateng (23 %) zu teilen. Jeder dritte 18- bis 29-Jährige könnte sich vorstellen, Jérôme Boateng für ein Jahr lang zum Mitbewohner zu haben. Das Duo Joko und Klaas ist in dieser Altersgruppe genauso beliebt.

Zusammenfassung (2)

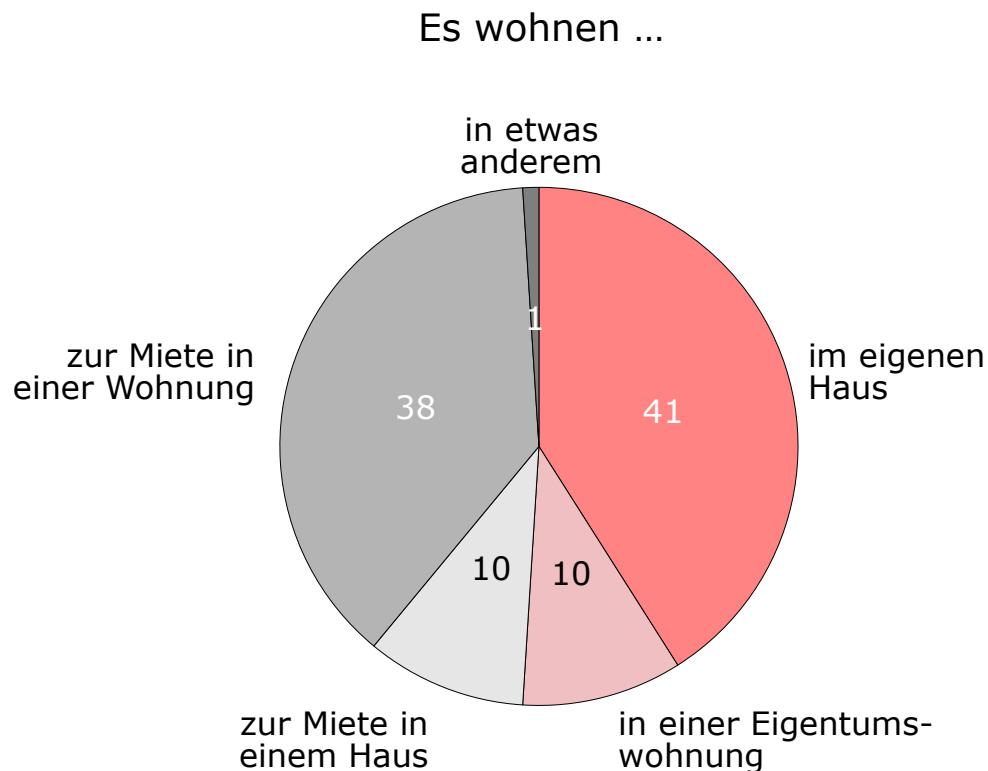
Das Wohnzimmer

- In fast neun von zehn Fällen (88 %) ist das Wohnzimmer der größte Raum im Haus bzw. der Wohnung und 71 Prozent aller Befragten verbringen, wenn sie wach sind, die meiste Zeit darin. Das macht das Wohnzimmer auch für 63% der Befragten mit Abstand zum Lieblingsraum in ihrem Haus bzw. ihrer Wohnung – gefolgt von Schlafzimmer (11 %) und Küche (10 %).
- 84 Prozent der Befragten ist es wichtig, dass sich Gäste im Wohnzimmer wohl fühlen - Frauen ist es noch etwas wichtiger als Männern. Wenn sich spontan Freunde zu Besuch angekündigt haben und Sie nur noch Zeit hätten, um einen Raum aufzuräumen, würde sich jeder Zweite (53 %) für das Wohnzimmer entscheiden.
- So gut wie allen (99 %) ist Gemütlichkeit im Wohnzimmer wichtig – für 80 Prozent ist sie sogar „sehr wichtig“. Drei Vierteln (74 %) ist Technik im Wohnzimmer „sehr“ oder „eher wichtig“, also z. B. ein großer Fernseher oder eine gute Musikanlage. Es folgen dahinter: Stauraum (68 %), Design (67 %) und Multifunktionalität (57 %).
- Das Wohnzimmer ist häufig ein Raum der sozialen Interaktion: 73 Prozent der Befragten empfangen Freunde im Wohnzimmer, 69 Prozent verbringen hier Zeit mit der Familie und 64 Prozent feiern dort.
- Dennoch kommt es bei mehr als jedem Dritten (38 %) zumindest manchmal vor, dass man zusammen mit mehreren Personen im Wohnzimmer ist, sich aber jeder für sich mit seinem Smartphone, Laptop oder Tablet-Computer beschäftigt. In größeren Haushalten kommt das häufiger vor als in kleineren.



Wohnsituation

Die Hälfte der Befragten wohnt in Wohneigentum, die andere Hälfte wohnt zur Miete.



Basis: 1.000 Befragte

Frage 1: „Wohnen Sie im eigenen Haus, in einer Eigentumswohnung oder wohnen Sie zur Miete in einem Haus oder einer Wohnung?“

Angaben in Prozent

Die durchschnittliche Zimmerzahl liegt inkl. Küche, Bad und Gäste-WC, bei rund sechs Zimmern.

Durchschnittliche Anzahl der Zimmer
im Haus/in der Wohnung (inkl. Küche, Bad, Gäste-WC)

insgesamt



Wohnsituation

Wohneigentum



Miete



Ortsgröße (Einwohner)

unter 20.000



20.000 bis unter 100.000



100.000 bis unter 500.000



500.000 und mehr



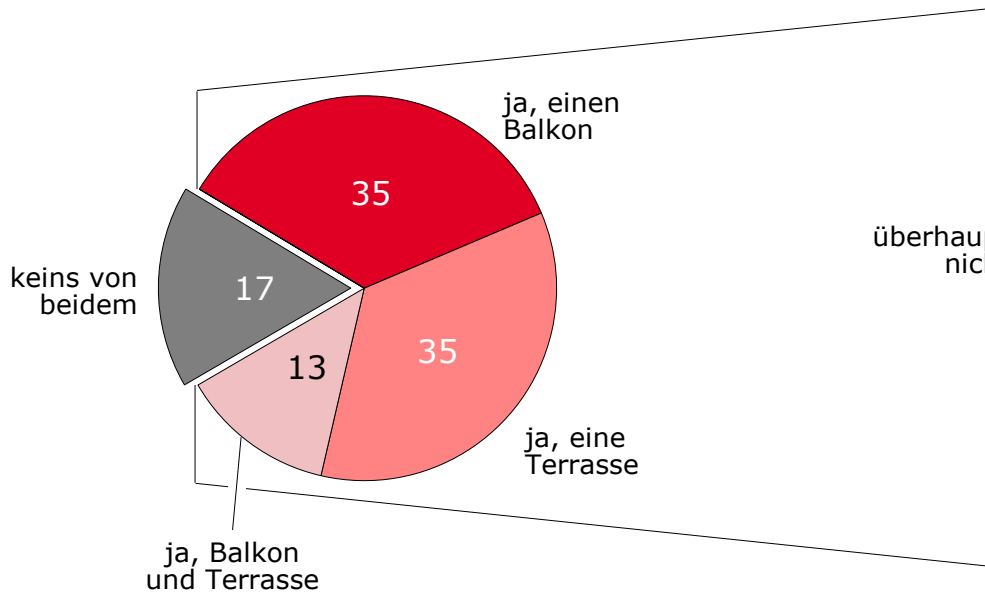
Basis: 1.000 Befragte

Frage 2: „Und wie viele Zimmer hat dieses Haus bzw. diese Wohnung? Bitte rechnen Sie Küche, Badezimmer und Gäste-WC in die Gesamtzahl mit ein.“

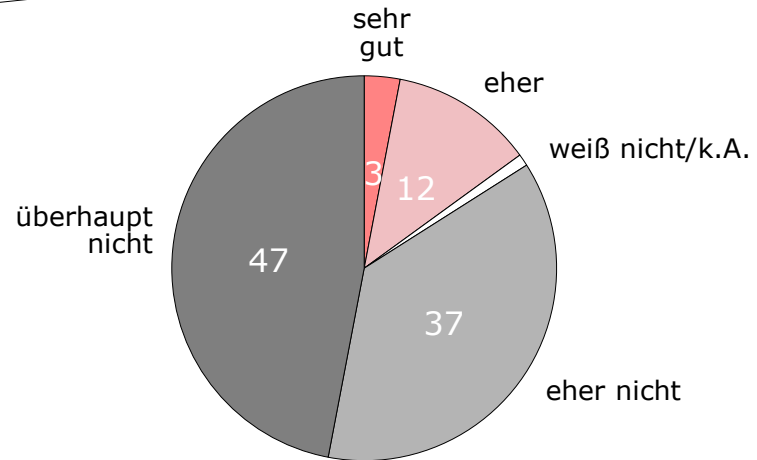
Angaben als Mittelwerte

Acht von zehn Befragten haben einen Balkon und/oder eine Terrasse - darauf verzichten könnten sie mehrheitlich nicht.

Es haben ...



Es könnten auf Balkon bzw. Terrasse verzichten ...
(829 Befragte)



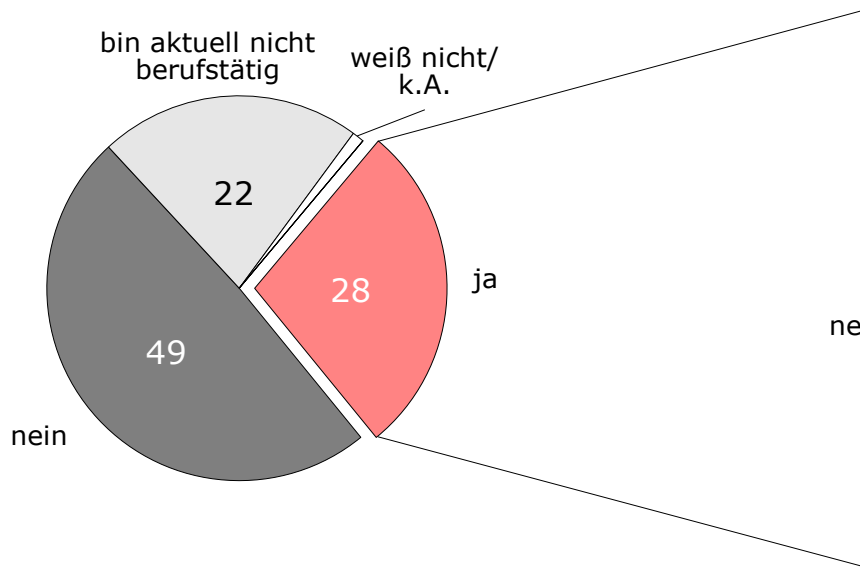
Basis: 1.000 Befragte

Frage 8: „Haben Sie einen Balkon oder eine Terrasse?“

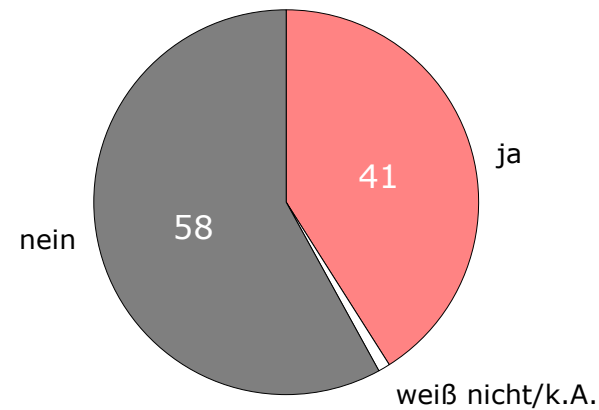
Frage 9: „Und inwieweit könnten Sie darauf verzichten?“

Jeder Vierte hat die Möglichkeit, zumindest begrenzt, von zu Hause zu arbeiten - ein extra Arbeitszimmer haben aber nur 41 Prozent von ihnen.

Es haben die Möglichkeit, von zu Hause aus zu arbeiten ...



Es haben dafür ein separates Arbeitszimmer eingerichtet ...
(279 Befragte)



Basis: 1.000 Befragte

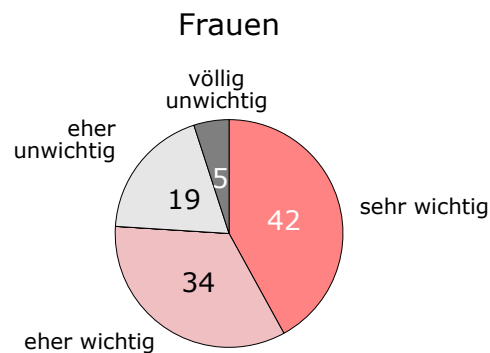
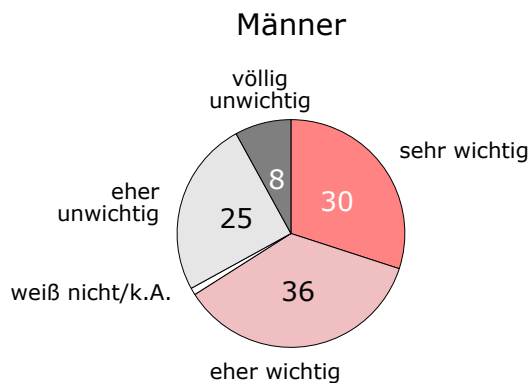
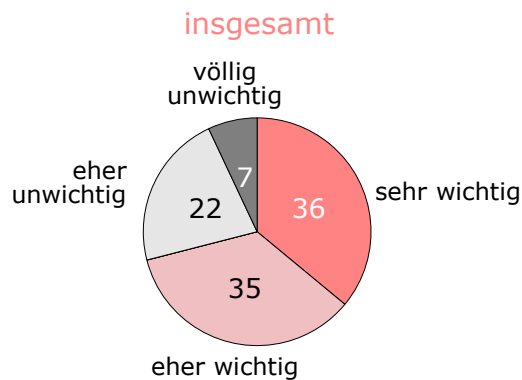
Frage 10: „Haben Sie in Ihrem Beruf die Möglichkeit, zumindest für eine begrenzte Dauer, auch von zu Hause zu arbeiten?“

Frage 11: „Haben Sie dafür ein separates Arbeitszimmer eingerichtet?“

Angaben in Prozent

Sieben von zehn Befragten finden Pflanzen in der Wohnung „sehr“ oder „eher wichtig“ – Frauen häufiger als Männer.

Pflanzen in der Wohnung sind ...



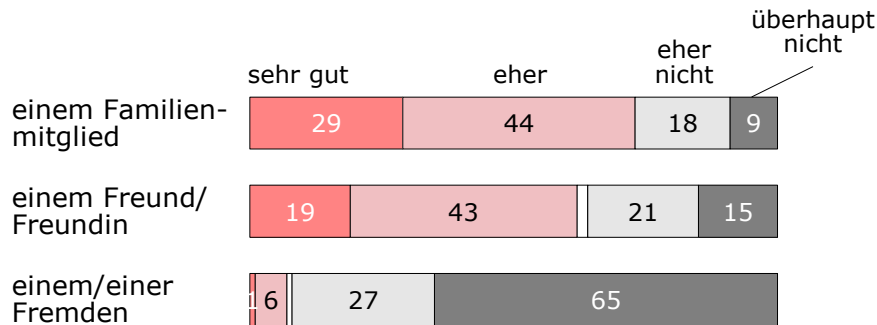
Basis: 1.000 Befragte

Frage 24: „Wie wichtig sind Ihnen Pflanzen in Ihrem Wohnzimmer?“

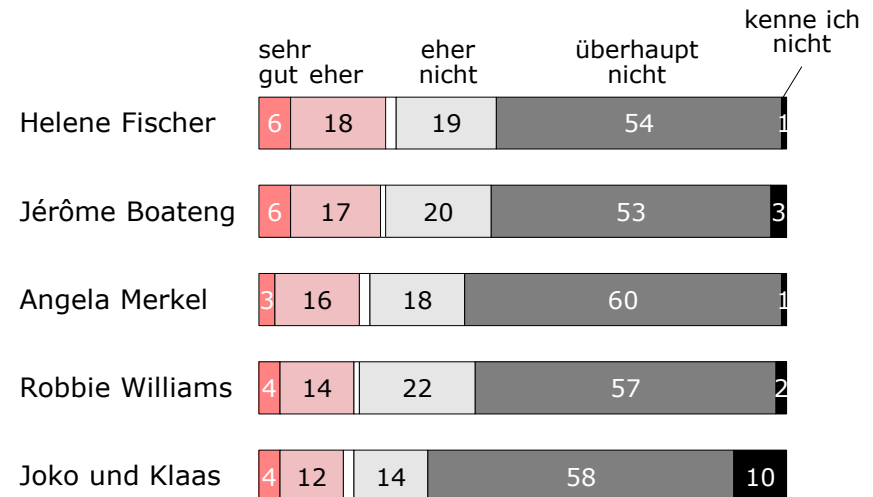
Angaben in Prozent

Die Wohnung bzw. das Haus mit einem Familienmitglied oder Freund zu teilen, können sich die Befragten mehrheitlich vorstellen. Mit einem der Prominenten oder gänzlich Fremden dagegen eher nicht.

Es können sich vorstellen, ihre Wohnung bzw. ihr Haus für ein Jahr lang zu teilen mit ...



Es können sich vorstellen, ihre Wohnung bzw. ihr Haus für ein Jahr lang zu teilen mit ...



Basis: 1.000 Befragte

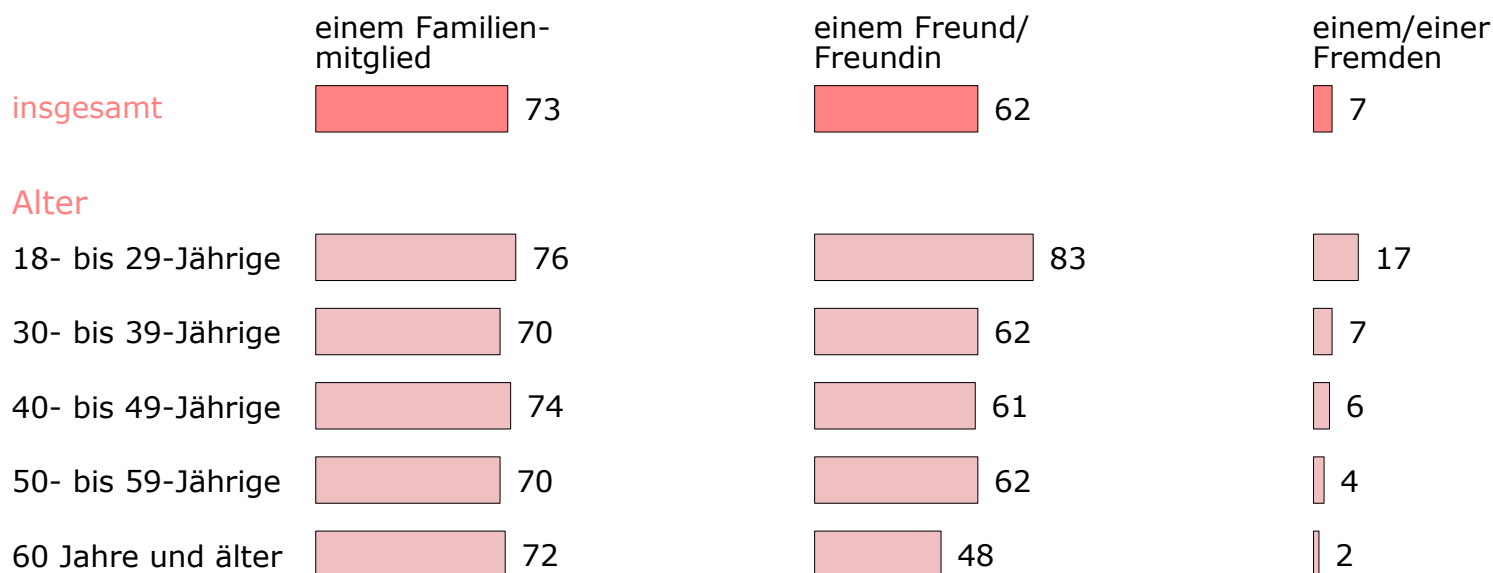
Frage 6a: „Inwieweit können Sie sich vorstellen, sich mit einer Person der folgenden Gruppen für ein Jahr lang Ihre Wohnung bzw. Ihr Haus zu teilen? Gemeint sind nur Personen, mit denen Sie nicht schon aktuell zusammen wohnen.“

Frage 6b: „Und inwieweit könnten Sie sich vorstellen, sich mit den folgenden Prominenten für ein Jahr lang Ihre Wohnung bzw. Ihr Haus zu teilen?“

Angaben in Prozent

Unter 30-Jährige sind aufgeschlossener dafür, sich die Wohnung bzw. das Haus zu teilen.

Es können sich **sehr gut/eher** vorstellen, ihre Wohnung bzw. ihr Haus für ein Jahr lang zu teilen mit ...




Basis: 1.000 Befragte

Frage 6a: „Inwieweit können Sie sich vorstellen, sich mit einer Person der folgenden Gruppen für ein Jahr lang Ihre Wohnung bzw. Ihr Haus zu teilen? Gemeint sind nur Personen, mit denen Sie nicht schon aktuell zusammen wohnen.“

Angaben in Prozent

Jeder dritte 18- bis 29-Jährige könnte sich vorstellen, mit Jérôme Boateng ein Jahr lang das Haus bzw. die Wohnung zu teilen.

Es können sich **sehr gut/eher** vorstellen, ihre Wohnung bzw. ihr Haus für ein Jahr lang zu teilen mit ...




Basis: 1.000 Befragte

Frage 6b: „Und inwieweit könnten Sie sich vorstellen, sich mit den folgenden Prominenten für ein Jahr lang Ihre Wohnung bzw. Ihr Haus zu teilen?“

Angaben in Prozent

Esstisch

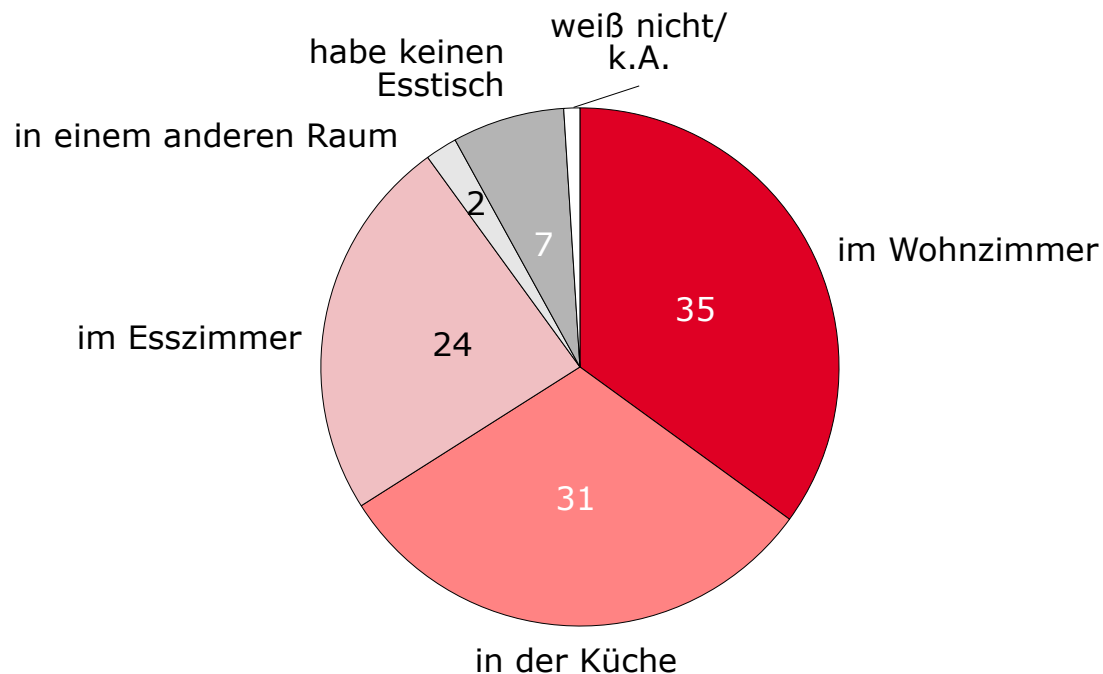


forsa.



Bei jedem Dritten steht der Esstisch im Wohnzimmer, bei fast genauso vielen in der Küche.

Der Esstisch steht ...



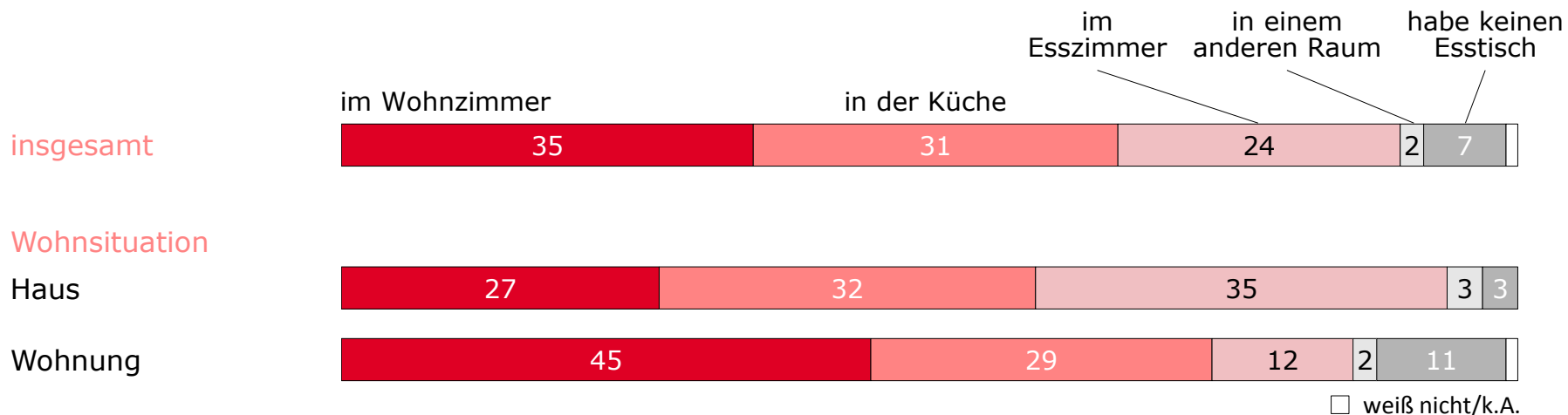
Basis: 1.000 Befragte

Frage 12: „Wo steht Ihr Esstisch? Gemeint ist ein separater Esstisch, kein Couchtisch, an dem gegebenenfalls gegessen wird.“

Angaben in Prozent

In Wohnungen steht der Esstisch häufiger im Wohnzimmer, während es in Häusern häufiger ein separates Esszimmer gibt.

Der Esstisch steht ...



Basis: 1.000 Befragte

Frage 12: „Wo steht Ihr Esstisch? Gemeint ist ein separater Esstisch, kein Couchtisch, an dem gegebenenfalls gegessen wird.“

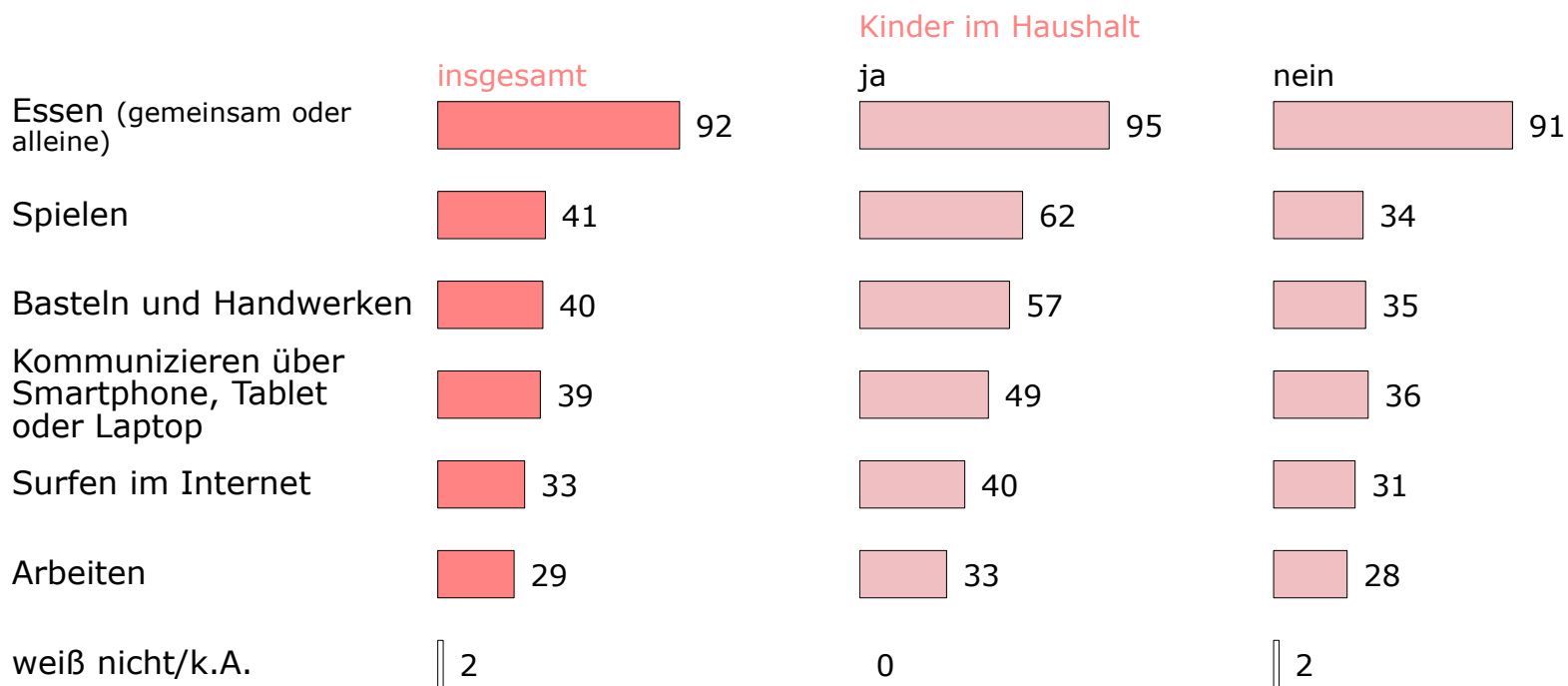
forsa.

Angaben in Prozent




Leben Kinder im Haushalt, wird am Esstisch häufiger auch gespielt, gebastelt oder per Smartphone, Tablet oder Laptop kommuniziert.

Am Esstisch ... *)



*) mehrere Antworten möglich
 Basis: 934 Befragte, die einen Esstisch haben
 Frage 13: „Und was machen Sie an diesem Tisch zumindest gelegentlich?“

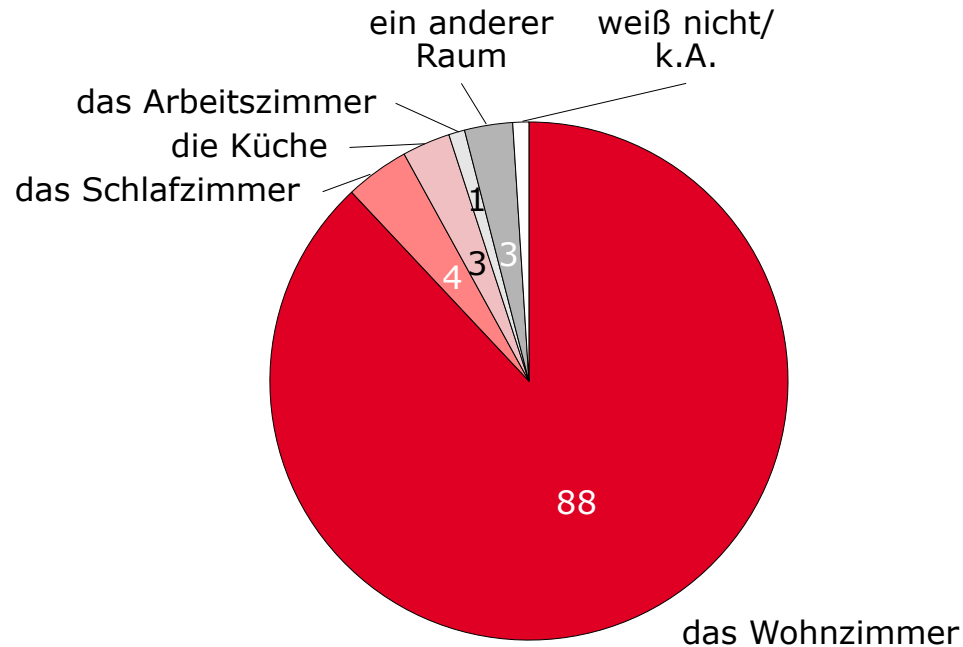
Angaben in Prozent



Wohnzimmer

In fast neun von zehn Fällen ist das Wohnzimmer der größte Raum im Haus bzw. der Wohnung.

Der größte Raum im Haus bzw. der Wohnung ist ...



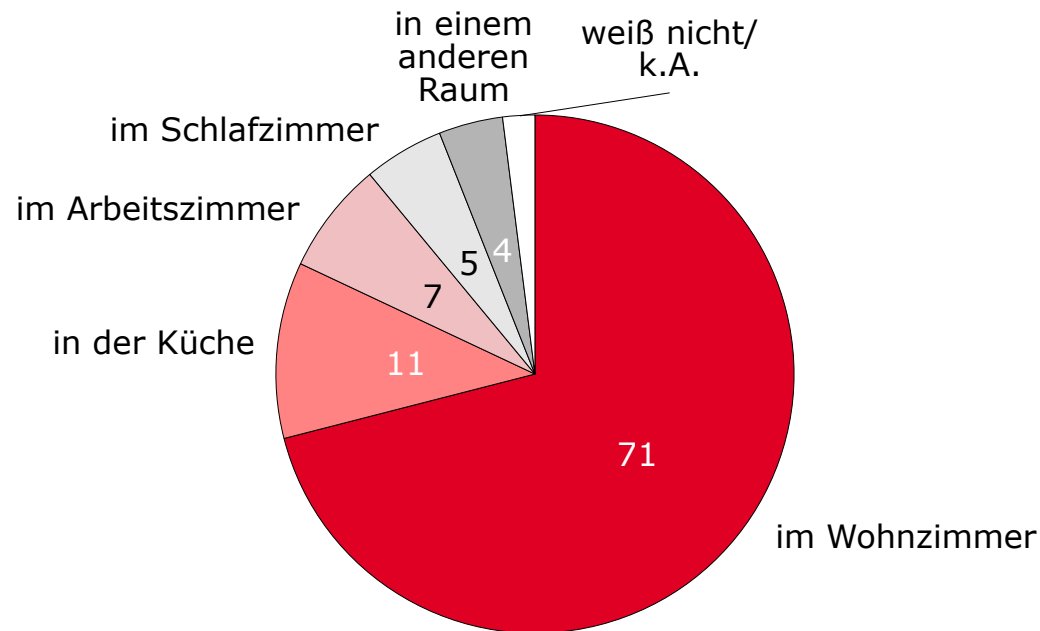
Basis: 1.000 Befragte

Frage 3: „Welches ist der größte Raum in Ihrem Haus bzw. Ihrer Wohnung?“

Angaben in Prozent

Wenn sie wach sind, verbringen sieben von zehn Befragten die meiste Zeit im Wohnzimmer.

Wenn sie wach sind, verbringen die meiste Zeit ...



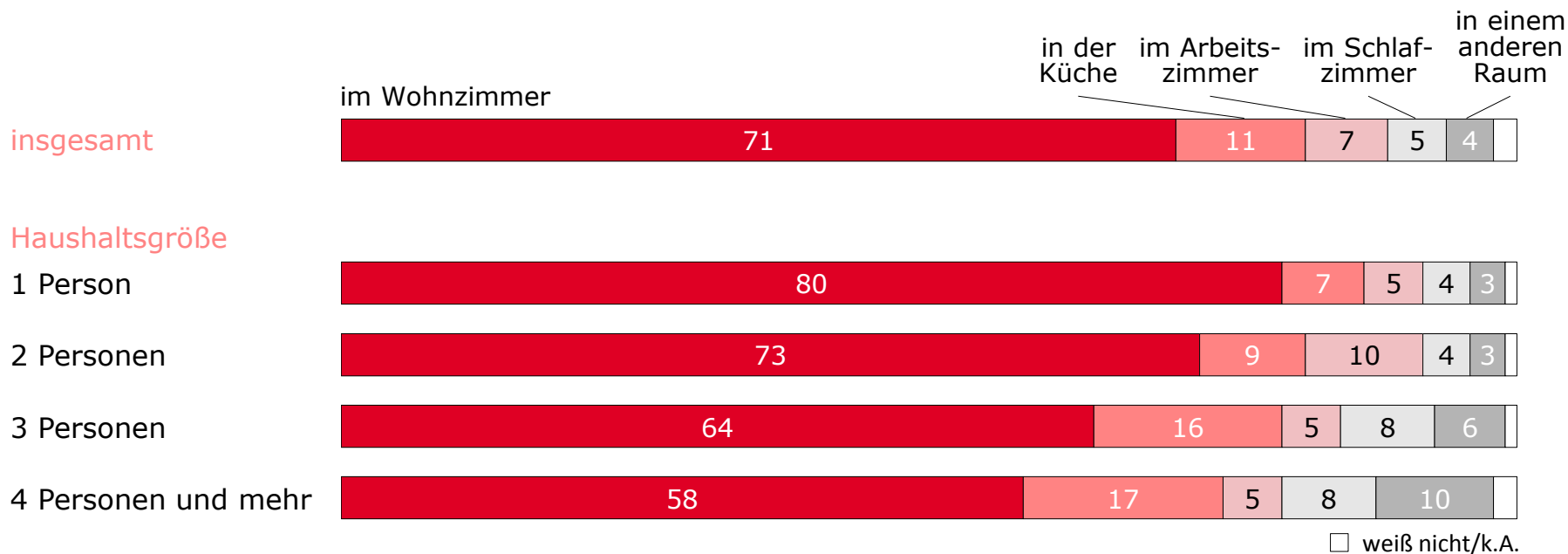
Basis: 1.000 Befragte

Frage 4: „In welchem Raum verbringen Sie die meiste Zeit, wenn Sie wach sind?“

Angaben in Prozent

Je kleiner der Haushalt ist, desto häufiger wird die meiste Zeit im Wohnzimmer verbracht.

Wenn sie wach sind, verbringen die meiste Zeit ...



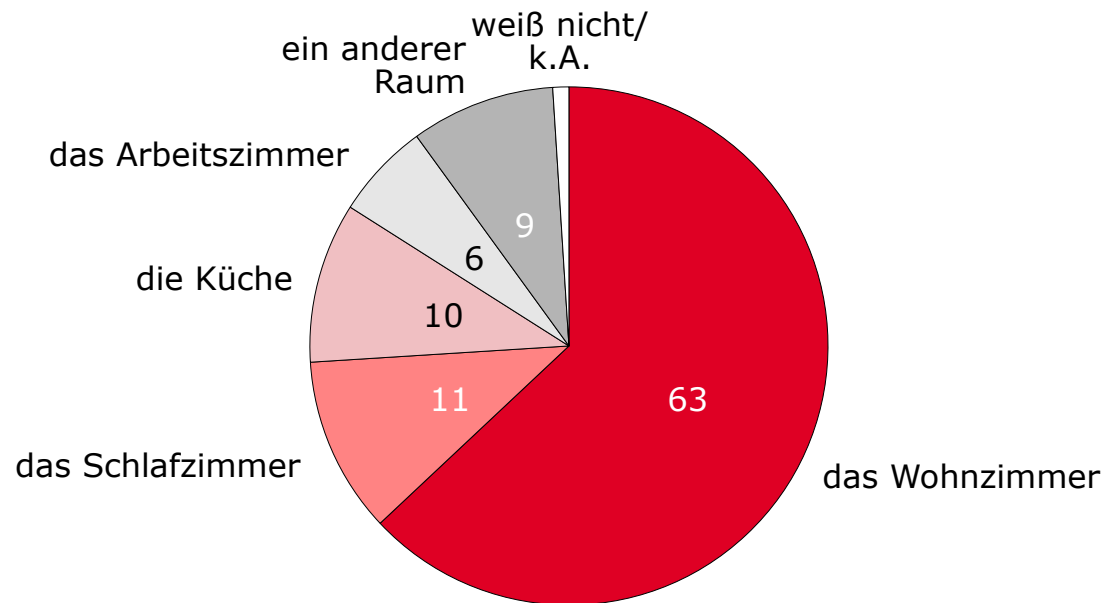
Basis: 1.000 Befragte

Frage 4: „In welchem Raum verbringen Sie die meiste Zeit, wenn Sie wach sind?“

Angaben in Prozent

Für die Mehrheit der Befragten ist das Wohnzimmer ihr Lieblingsraum.

Der Lieblingsraum im Haus bzw. der Wohnung ist ...



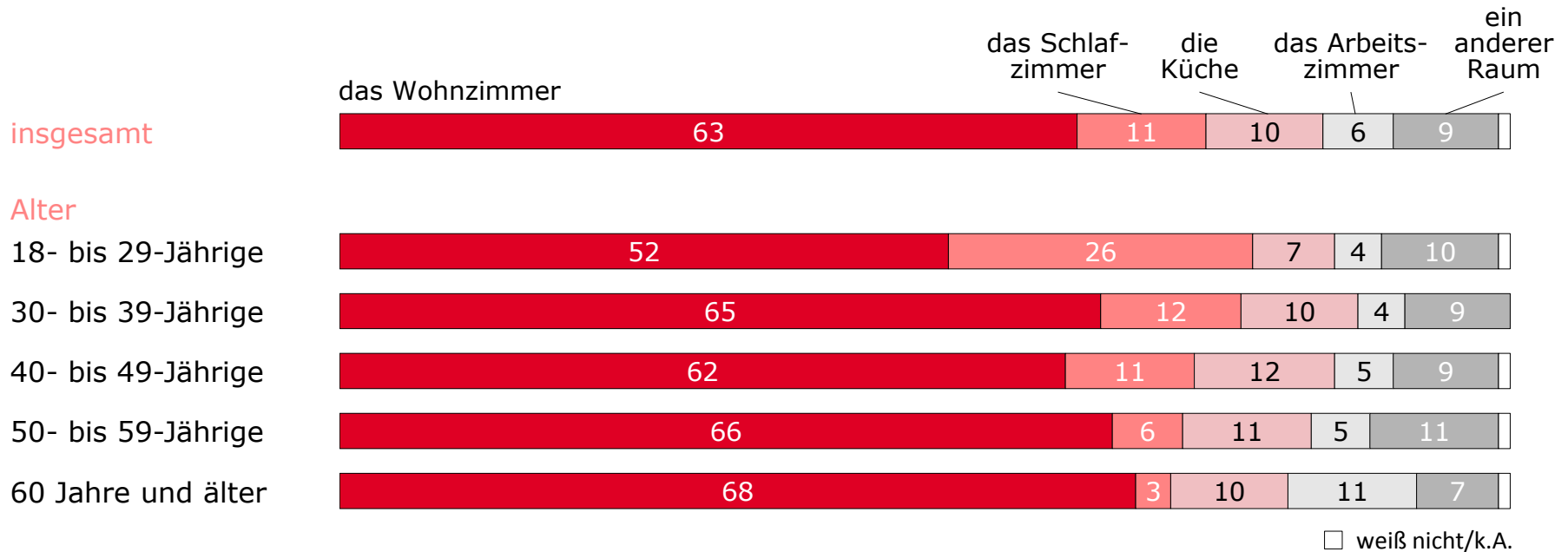
Basis: 1.000 Befragte

Frage 5: „Und welcher ist Ihr Lieblingsraum in Ihrem Haus bzw. Ihrer Wohnung?“

Angaben in Prozent

Auch bei unter 30-Jährigen ist das Wohnzimmer am häufigsten der Lieblingsraum - das Schlafzimmer wird aber von jedem Vierten genannt.

Der Lieblingsraum im Haus bzw. der Wohnung ist ...



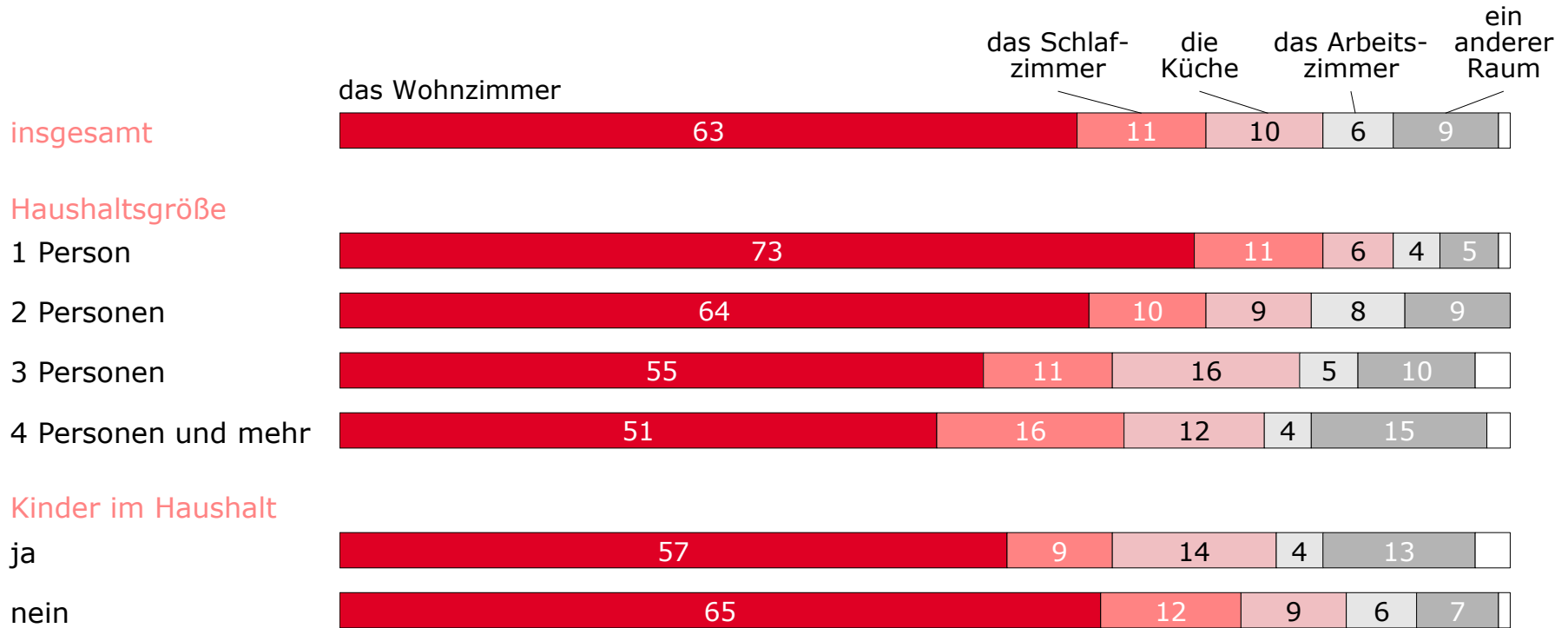
Basis: 1.000 Befragte

Frage 5: „Und welcher ist Ihr Lieblingsraum in Ihrem Haus bzw. Ihrer Wohnung?“

Angaben in Prozent

Je kleiner der Haushalt ist, desto beliebter ist auch das Wohnzimmer.

Der Lieblingsraum im Haus bzw. der Wohnung ist ...



weiß nicht/k.A.

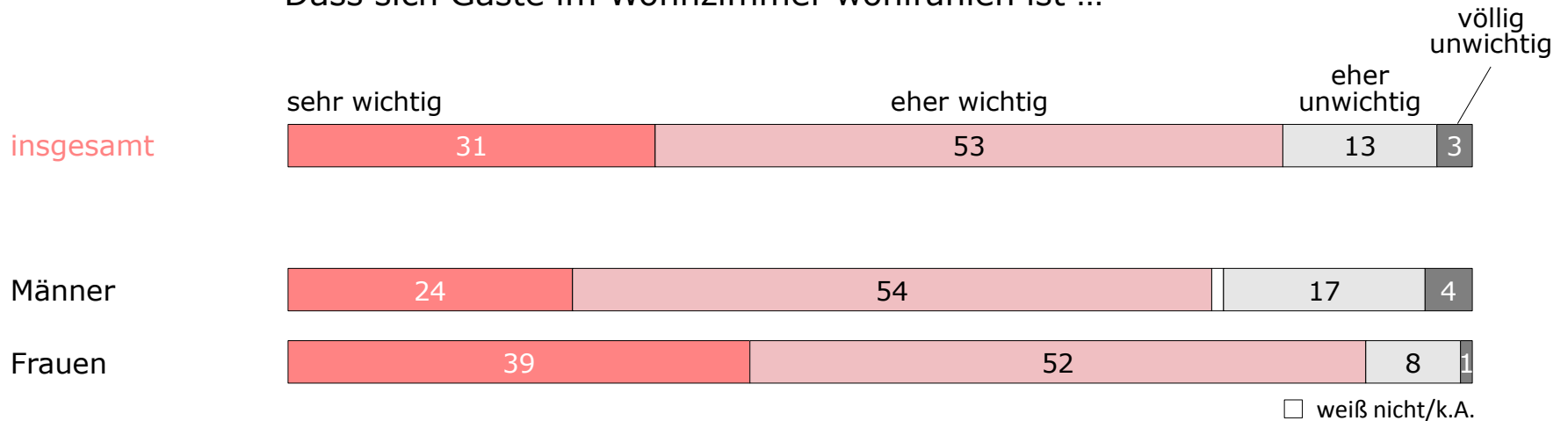
Basis: 1.000 Befragte

Frage 5: „Und welcher ist Ihr Lieblingsraum in Ihrem Haus bzw. Ihrer Wohnung?“

Angaben in Prozent

84 Prozent der Befragten ist es wichtig, dass sich Gäste im Wohnzimmer wohl fühlen. Frauen ist es noch etwas wichtiger als Männern.

Dass sich Gäste im Wohnzimmer wohlfühlen ist ...



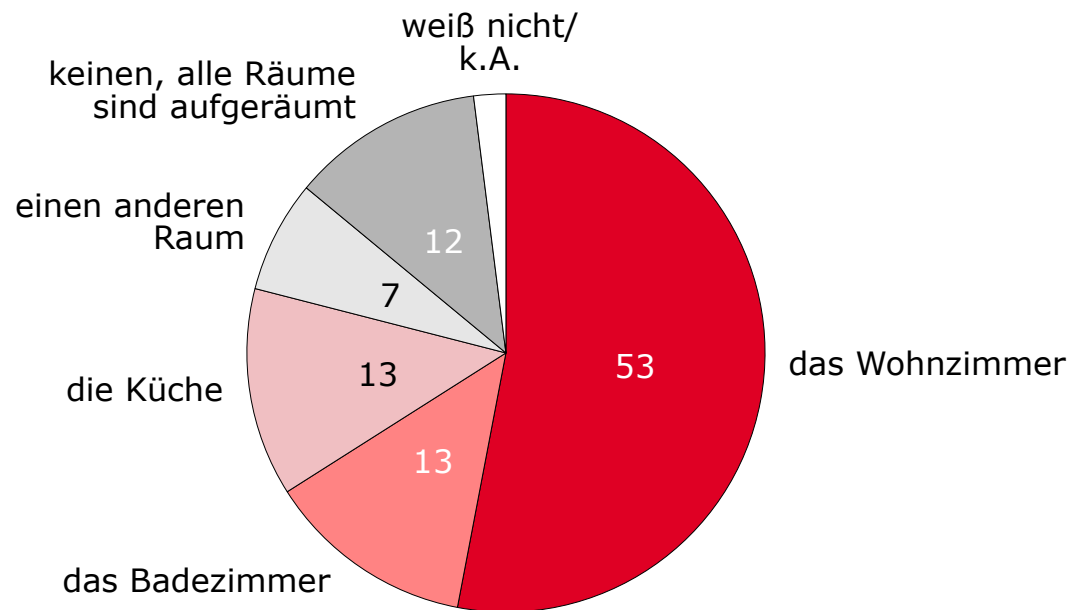
Basis: 1.000 Befragte

Frage 26: „Wie wichtig ist es Ihnen, dass sich Ihre Gäste in Ihrem Wohnzimmer wohlfühlen?“

Angaben in Prozent

Müsste man sich für ein Zimmer entscheiden, dann würde jeder Zweite bei kurzfristig angekündigtem Besuch das Wohnzimmer aufräumen.

Wenn vor dem Besuch von Freunden nur noch Zeit zum Aufräumen eines Zimmer wäre, dann würden aufräumen ...



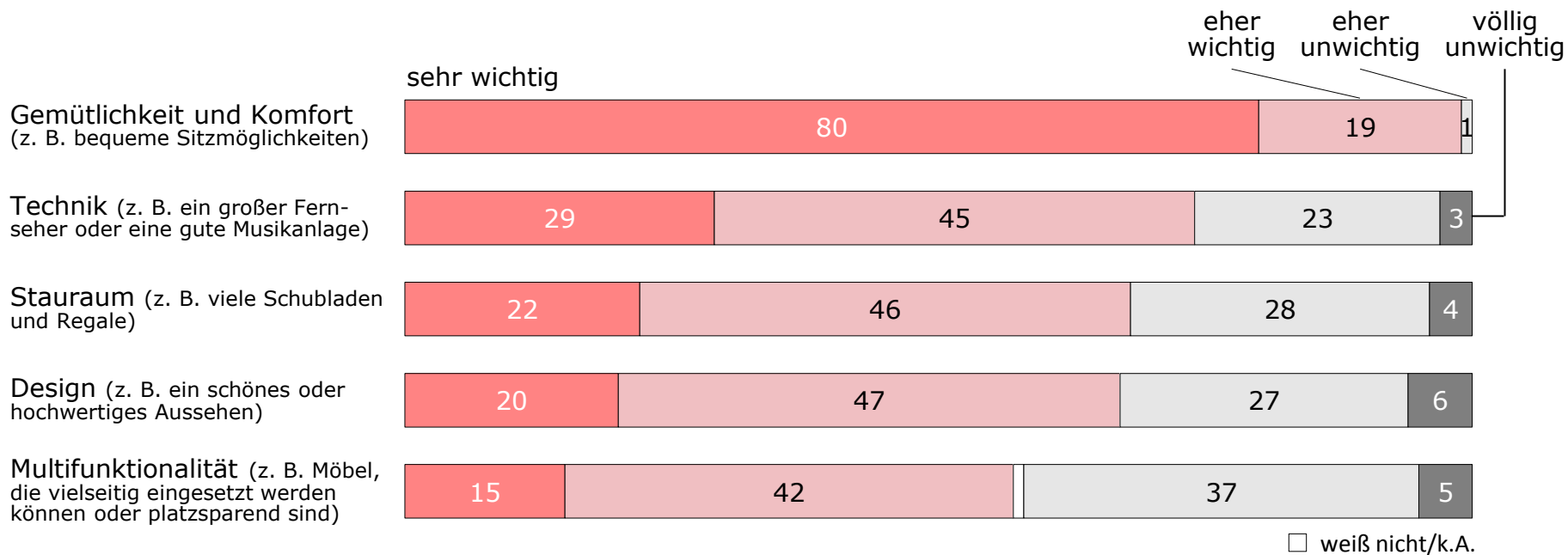
Basis: 1.000 Befragte

Frage 7: „Wenn sich spontan Freunde zum Besuch angekündigt haben und Sie nur noch Zeit hätten, um einen Raum aufzuräumen: Welcher Raum wäre das?“

Angaben in Prozent

So gut wie allen ist Gemütlichkeit im Wohnzimmer wichtig – für 80 Prozent ist sie sogar „sehr wichtig“.

Die folgenden Aspekte im Wohnzimmer sind ...



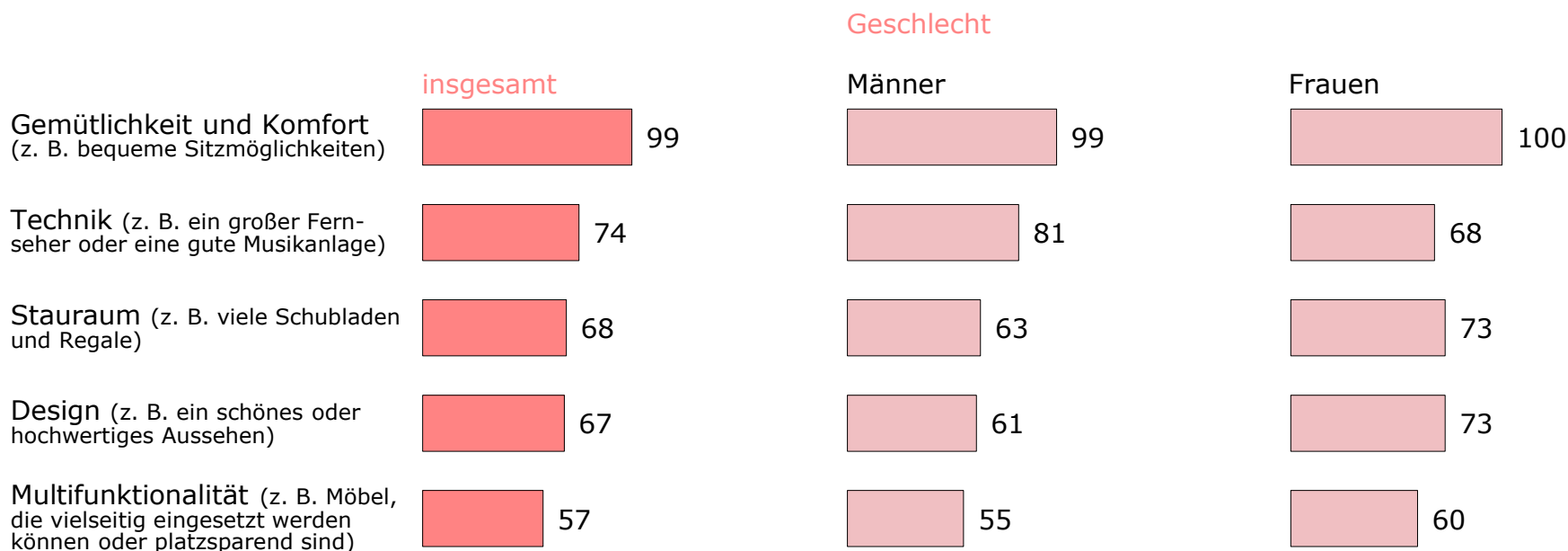
Basis: 1.000 Befragte

Frage 18: „Wie wichtig sind Ihnen die folgenden Aspekte im Wohnzimmer?“

Angaben in Prozent

Männern ist Technik im Wohnzimmer etwas wichtiger, Frauen dagegen Stauraum und Design.

Die folgenden Aspekte im Wohnzimmer sind **sehr wichtig/eher wichtig** ...



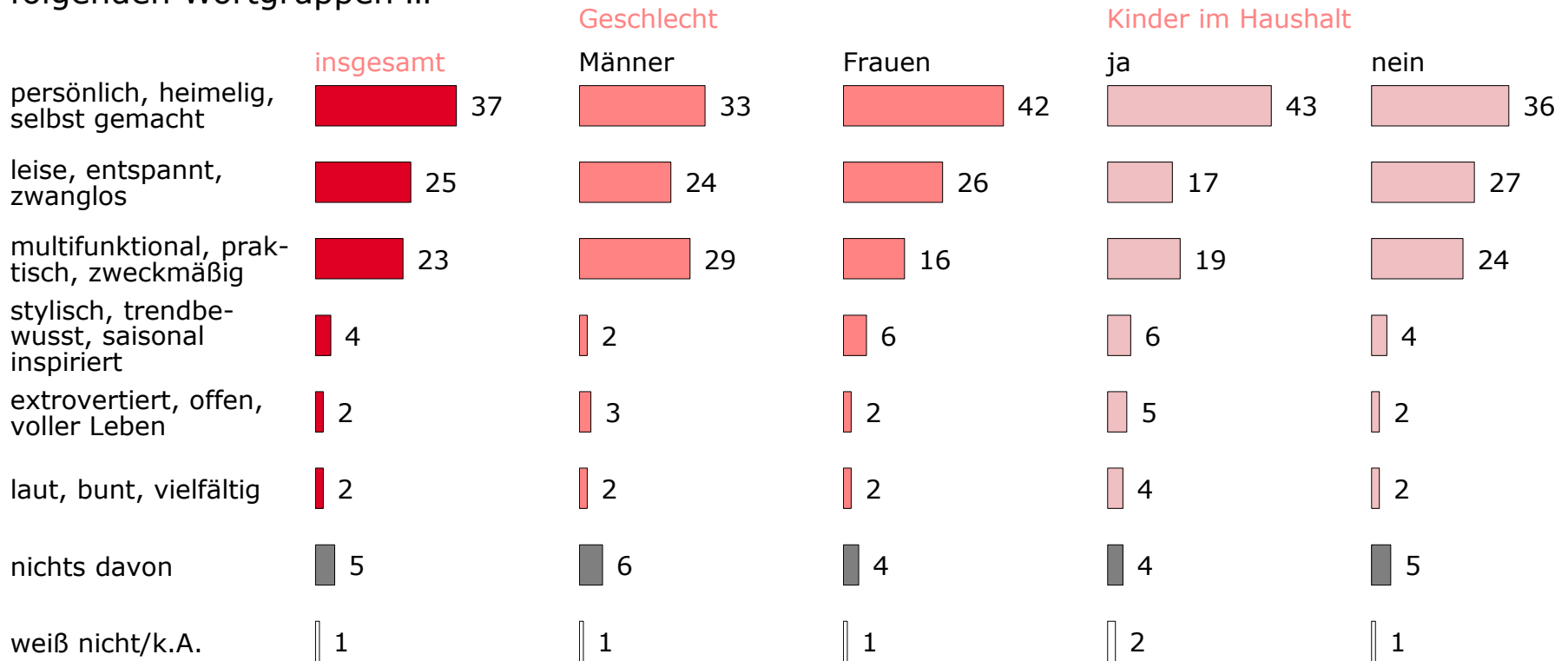
Basis: 1.000 Befragte

Frage 18: „Wie wichtig sind Ihnen die folgenden Aspekte im Wohnzimmer?“

Angaben in Prozent

Am häufigsten assoziieren die Befragten ihr Wohnzimmer mit „persönlich, heimelig, selbst gemacht“.

Es assoziieren ihre Wohnung mit den folgenden Wortgruppen ...



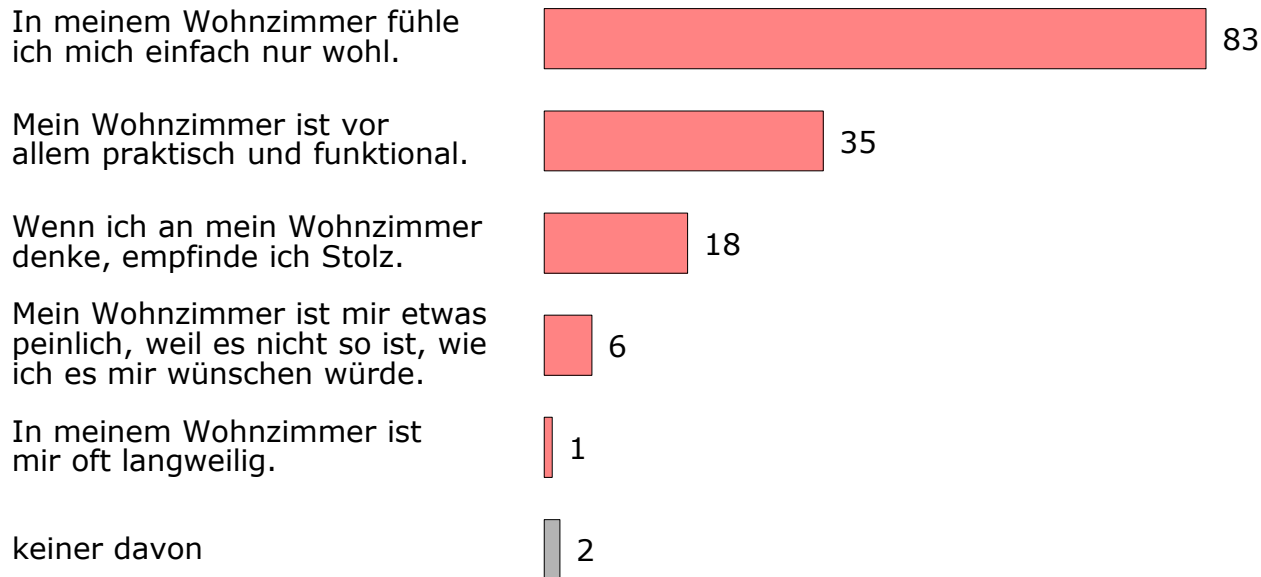
Basis: 1.000 Befragte

Frage 23: „Mit welcher der folgenden Wortgruppen assoziieren Sie Ihr Wohnzimmer am ehesten?“

Angaben in Prozent

Vier von fünf Befragten fühlen sich in ihrem Wohnzimmer wohl.

Den folgenden Aussagen über das Wohnzimmer stimmen zu ...



*) mehrere Antworten möglich

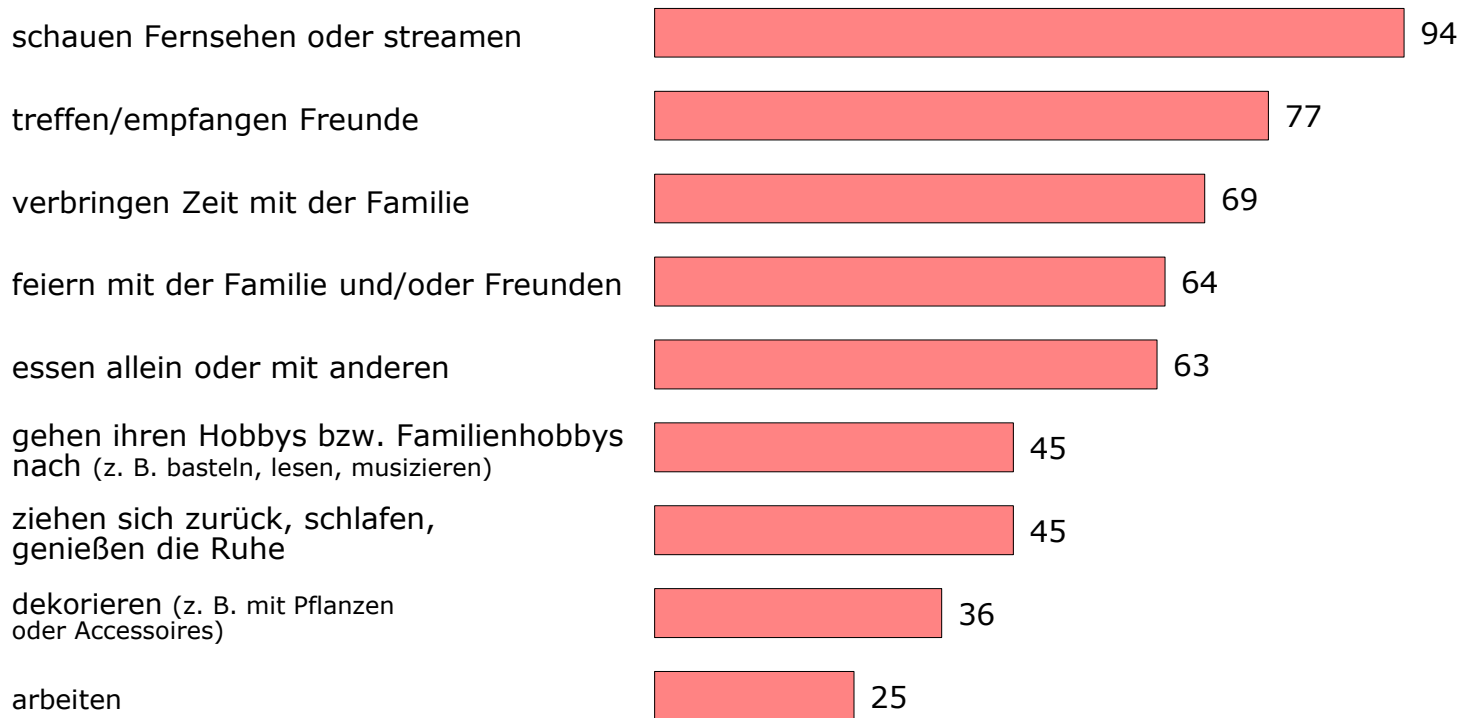
Basis: 1.000 Befragte

Frage 19: „Welchen der Aussagen über das Wohnzimmer würden Sie zustimmen?“

Angaben in Prozent

73 Prozent der Befragten empfangen Freunde im Wohnzimmer, 64 Prozent feiern dort.

In ihrem Wohnzimmer ...



*) mehrere Antworten möglich

Basis: 1.000 Befragte

Frage 20: „Was machen Sie in Ihrem Wohnzimmer alles?“

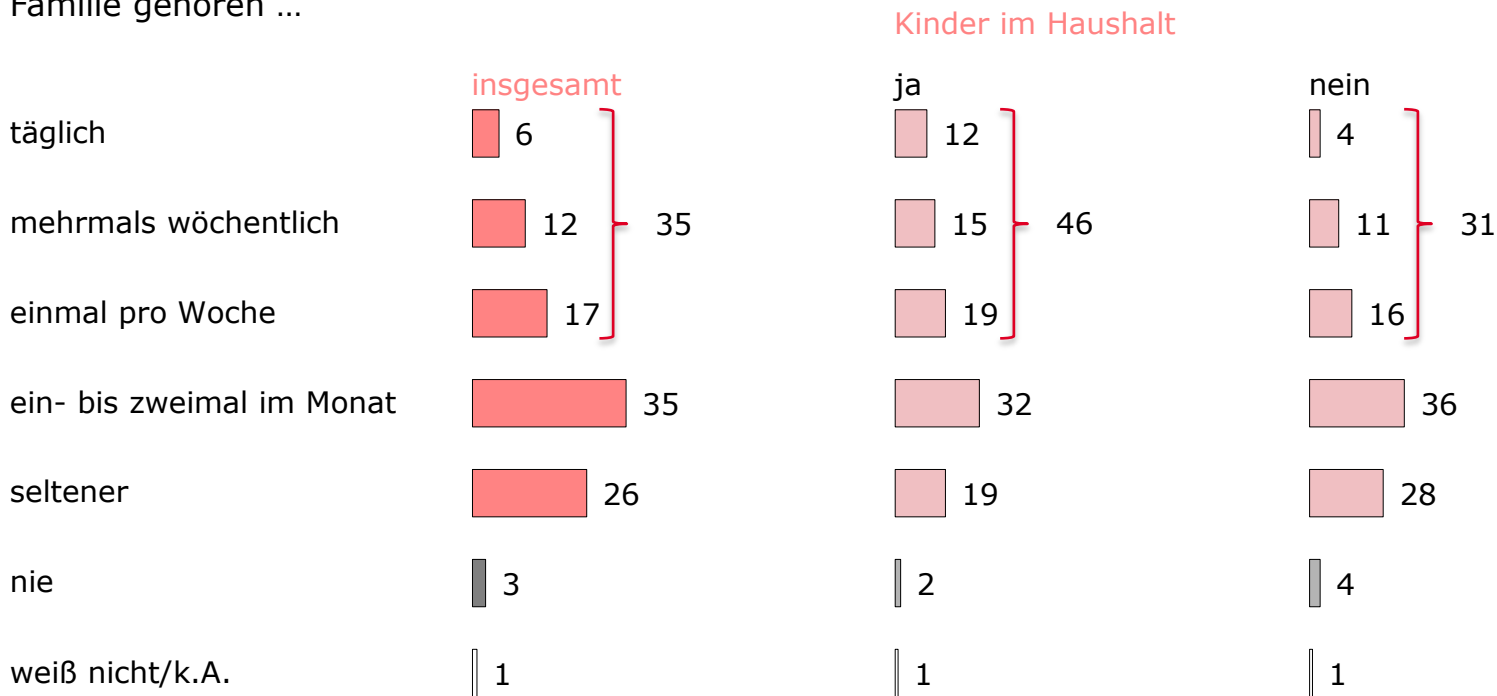
forsa.

Angaben in Prozent



Leben Kinder im Haushalt, ist häufiger auch Besuch im Wohnzimmer.

Es verbringen Zeit mit Menschen in ihrem Wohnzimmer, die keine Mitbewohner sind und nicht zur Familie gehören ...



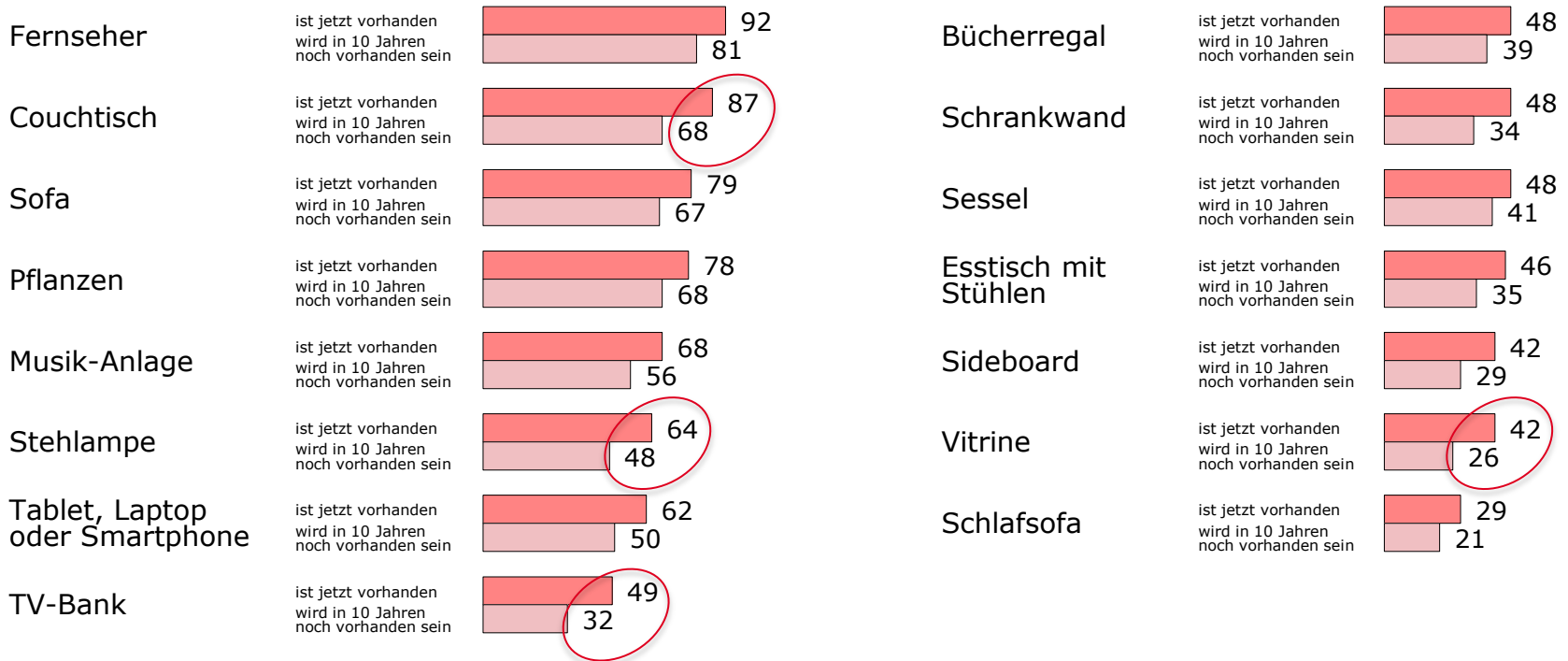
Basis: 1.000 Befragte

Frage 21: „Wie oft verbringen Sie Zeit mit Menschen in Ihrem Wohnzimmer, die nicht Ihre Mitbewohner/Familie sind?“

Angaben in Prozent

Die Wohnzimmer-Ausstattung der Zukunft ist ungewiss. Den größten Rückgang erleben wohl Couchtisch, TV-Bank, Stehlampe und Vitrine.

Der jeweilige Gegenstand ...



*) mehrere Antworten möglich

Basis: 1.000 Befragte

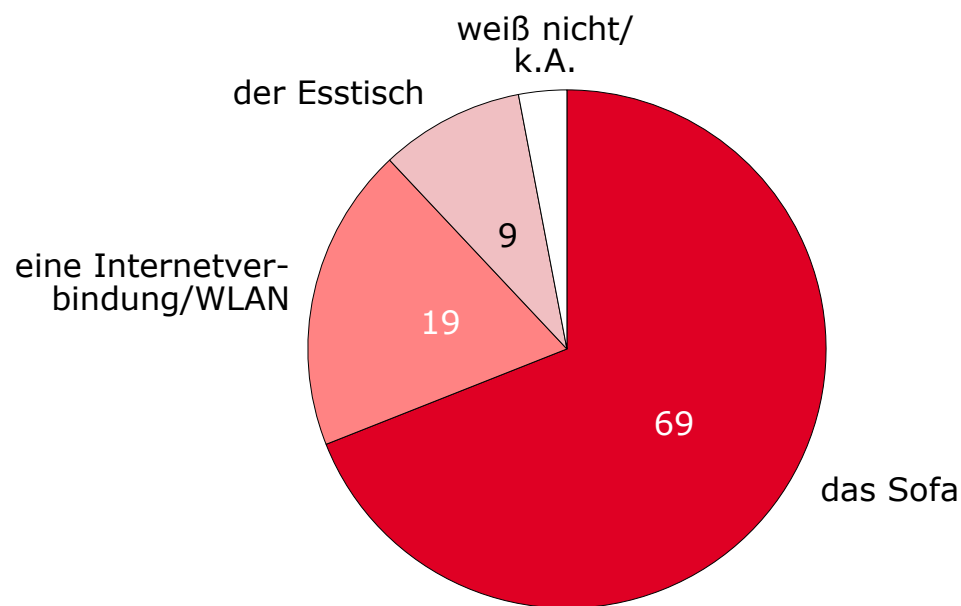
Frage 15: „Welche Gegenstände findet man in Ihrem Wohnzimmer?“

Frage 16: „Und welche dieser Art von Gegenständen wird es in zehn Jahren noch in Ihrem Wohnzimmer geben?“

Angaben in Prozent

Wenn sich im Wohnzimmer zwischen Sofa, Internetverbindung und Esstisch entschieden werden müsste, wäre das Sofa am wichtigsten.

Am wichtigsten im Wohnzimmer ist...



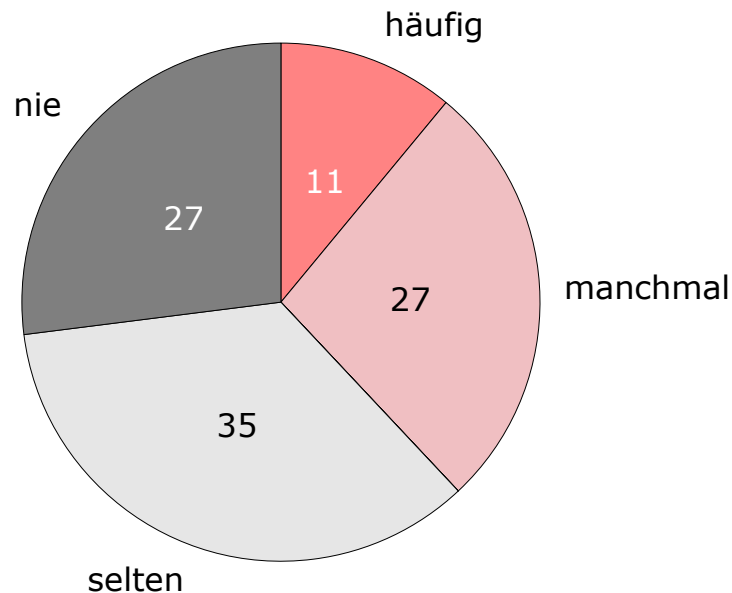
Basis: 1.000 Befragte

Frage 17: „Wenn Sie sich entscheiden müssten: Was ist Ihnen im Wohnzimmer am wichtigsten?“

Angaben in Prozent

Bei mehr als jedem Dritten kommt es zumindest manchmal vor, dass man zusammen mit mehreren Personen im Wohnzimmer ist, sich aber jeder für sich mit seinem Smartphone, Laptop oder Tablet-Computer beschäftigt

Es kommt vor, dass man zusammen mit mehreren Personen im Wohnzimmer ist, sich aber jeder für sich mit seinem Smartphone, Laptop oder Tablet-Computer beschäftigt ...



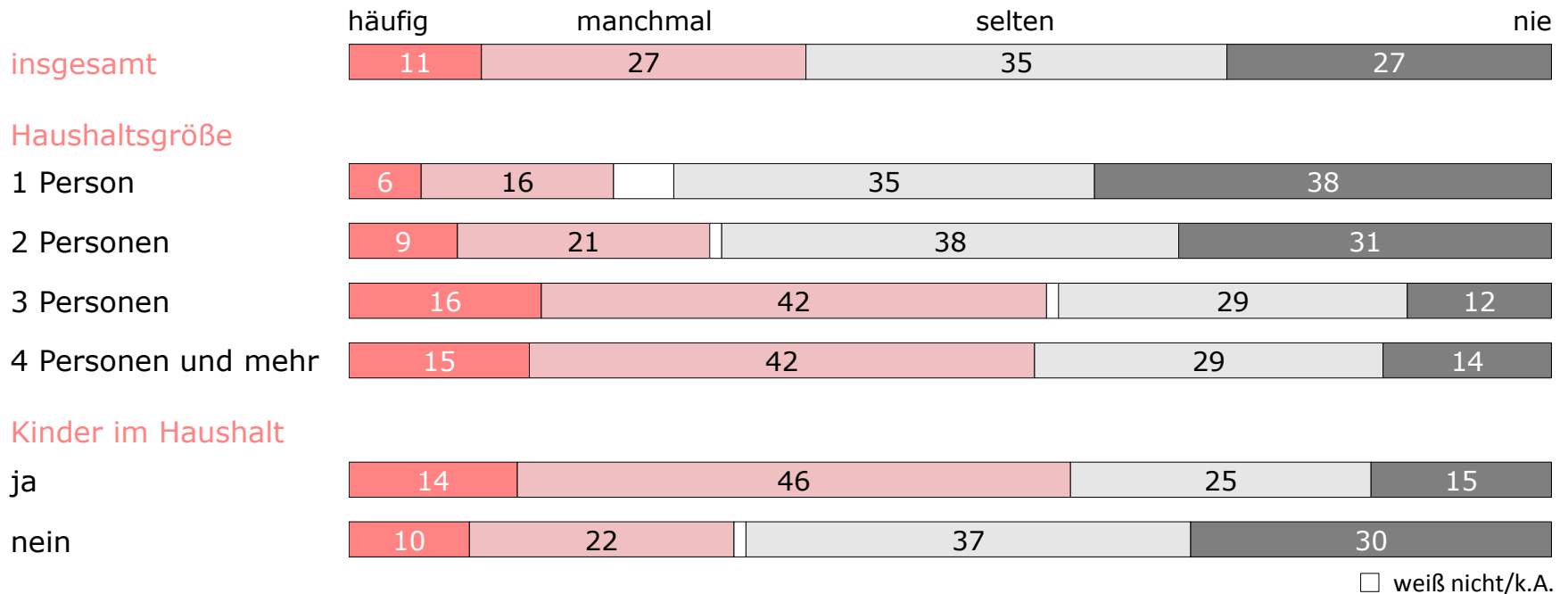
Basis: 1.000 Befragte

Frage 22: „Wenn Sie mit mehreren Personen im Wohnzimmer zusammen sind: Wie häufig kommt es vor, dass sie zwar zusammen sind, sich aber jeder für sich mit seinem Smartphone, Laptop oder Tablet-Computer beschäftigt?“

Angaben in Prozent

In größeren Haushalten kommt das häufiger vor als in kleineren.

Es kommt vor, dass man zusammen mit mehreren Personen im Wohnzimmer ist, sich aber jeder für sich mit seinem Smartphone, Laptop oder Tablet-Computer beschäftigt ...



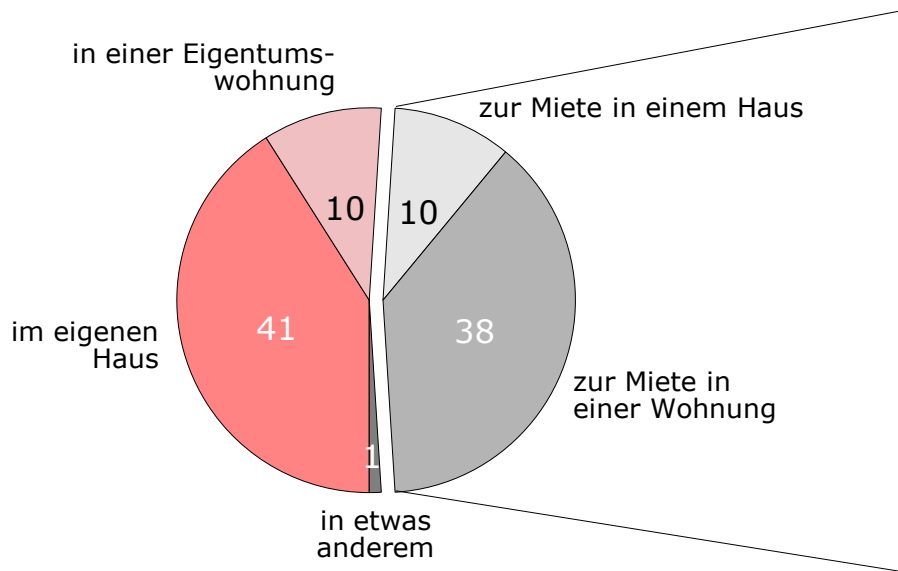
Basis: 1.000 Befragte

Frage 22: „Wenn Sie mit mehreren Personen im Wohnzimmer zusammen sind: Wie häufig kommt es vor, dass sie zwar zusammen sind, sich aber jeder für sich mit seinem Smartphone, Laptop oder Tablet-Computer beschäftigt?“

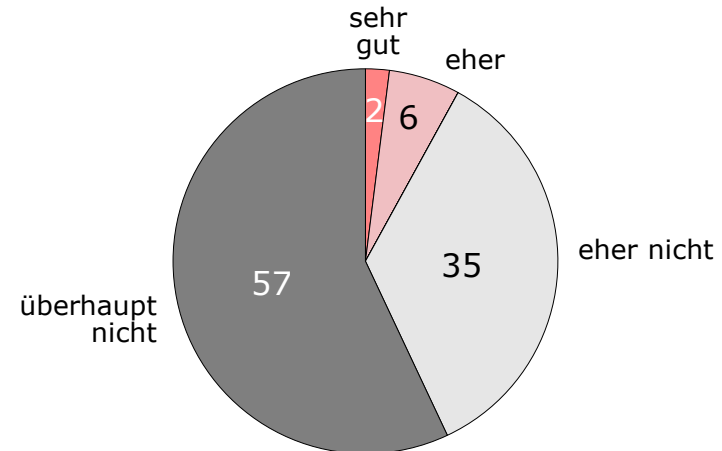
Angaben in Prozent

Nur vereinzelte Mieter können sich vorstellen, sich ein gemeinschaftliches Wohnzimmer in einem Wohngebäude mit Nachbarn zu teilen.

Es wohnen ...



Es könnten sich vorstellen, sich ein gemeinschaftliches Wohnzimmer in einem Wohngebäude mit Nachbarn zu teilen ... (477 Befragte)



Basis: 1.000 Befragte

Frage 1: „Wohnen Sie im eigenen Haus, in einer Eigentumswohnung oder wohnen Sie zur Miete in einem Haus oder einer Wohnung?“

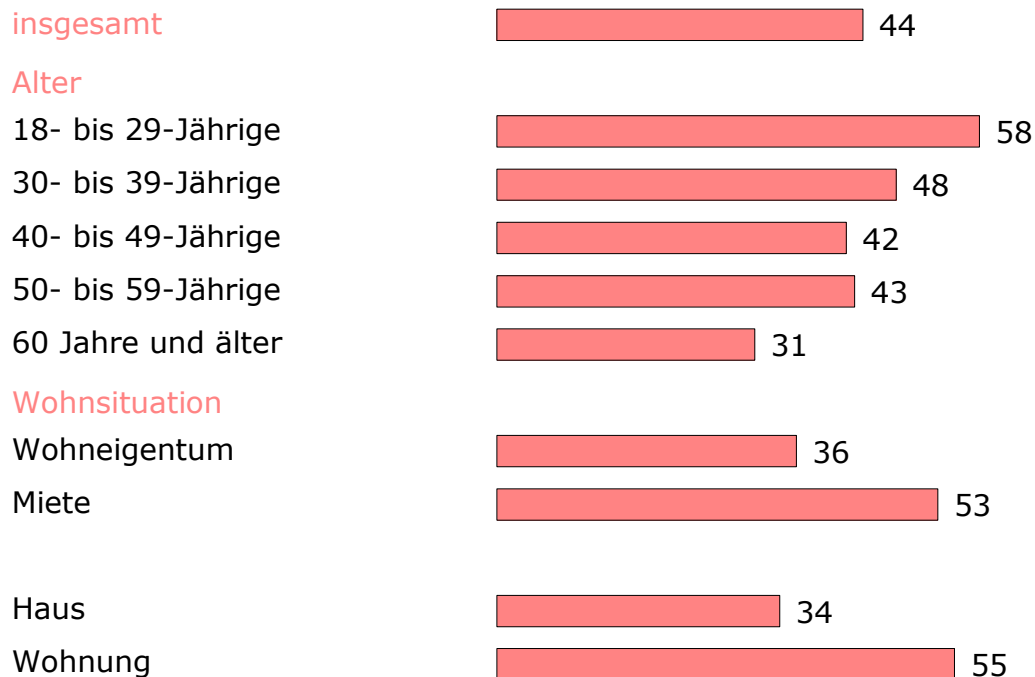
Frage 25: Könnten Sie sich bei steigenden Mietpreisen vorstellen, sich die Mietkosten für Ihr eigenes Wohnzimmer zu sparen und sich stattdessen ein gemeinschaftliches Wohnzimmer in einem Wohngebäude mit Nachbarn zu teilen?“

Angaben in Prozent



Hätten sie die Möglichkeit, würden vier von zehn Befragten ihr Wohnzimmer vergrößern – häufiger Jüngere und Mieter in Wohnungen.

Wenn sie die Möglichkeit hätten, würden ihr Wohnzimmer vergrößern ...



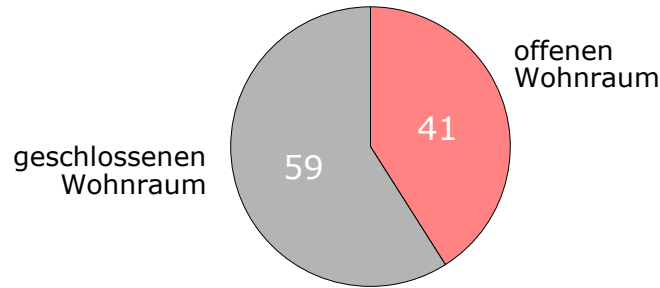
Basis: 1.000 Befragte

Frage 27: „Wenn Sie die Möglichkeit hätten: Würden Sie ihr Wohnzimmer vergrößern?“

Angaben in Prozent

20 Prozent der Befragten mit einem geschlossenen Wohnraum hätten lieber einen offenen Wohnraum – die Mehrheit möchte ihren Wohnraum nicht tauschen.

Ich habe einen ...



Ich hätte lieber einen geschlossenen Wohnraum ...
(408 Befragte, die einen offenen Wohnraum haben)



Ich hätte lieber einen offenen Wohnraum ...
(587 Befragte, die einen geschlossenen Wohnraum haben)



weiß nicht/k.A.

Basis: 1.000 Befragte

Frage 28: „Welche der folgenden Aussagen trifft aktuell auf Ihren Wohnraum zu?“

Frage 29: „Und hätten Sie lieber einen offenen Wohnraum/geschlossenen Wohnraum?“

Angaben in Prozent